

Wilkhahn

Intra. Gammes 295.





Intra

Au niveau du management comme ailleurs, les modes de travail ne cessent d'évoluer : plus que jamais, la concertation et l'échange sont essentiels, et les réunions se multiplient. Ce contexte est propice à un renouvellement d'ordre formel – et les évolutions fonctionnelles ne sont pas en reste. Leur objectif ? Stimuler à la fois le corps et l'esprit, tout simplement. En réponse à ces attentes, la gamme Intra joue la carte de la dynamique, sur le plan du design comme du confort.

Avec sa coque enveloppante aux formes fluides et organiques, son coussinage aux lignes affirmées et son système de réglage particulièrement discret, le fauteuil Intra propose une déclinaison très contemporaine du siège de direction. L'assise dynamique à contact permanent est intégrée de façon invisible. Sa hauteur se règle en continu d'un simple geste, et la force de rappel du dossier s'adapte automatiquement au gabarit de l'utilisateur : il n'en faut pas plus pour créer les conditions d'une réunion animée et fructueuse.



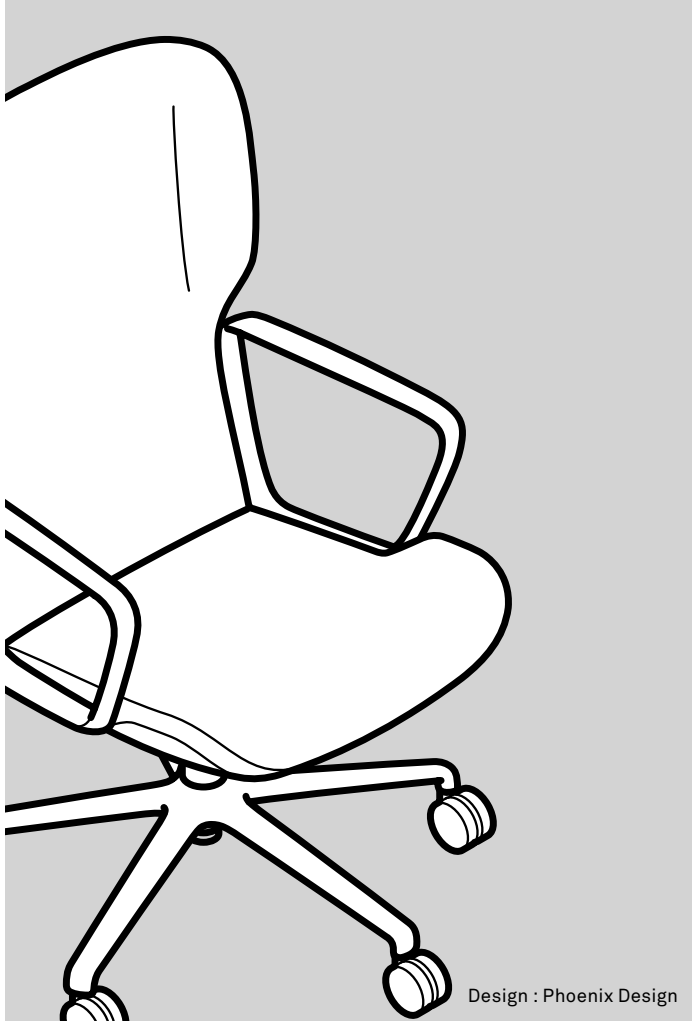






Intra. Gammes 295. Fiche technique.

Wilkhahn



Fonctions

Siège statutaire de style très contemporain pour espaces conférence, lounge et bureaux de direction. Assise dynamique à contact permanent et réglage automatique de la force de rappel en fonction du gabarit de l'utilisateur.

Structure

Croisillon de piétement à cinq branches en aluminium moulé sous pression, finition chromée brillant, polie mat, ou laquée noir ou blanc structuré. Patins ronds universels en matière synthétique pour tous types de sols, finition assortie à celle de la structure : chromée brillant, polie mat, ou laquée noir ou blanc structuré. En cas d'utilisation sur sol dur (ex.

parquet), des inserts feutre sont disponibles (à préciser sur le bon de commande). Version sur patins avec retour automatique en position neutre et sans réglage de la hauteur d'assise (hauteur d'assise fixe 45 cm). Roulettes en option : roulettes doubles orientables, auto-freinantes en charge, en polyamide noir selon DIN EN 12 529, version standard pour moquette ; en alternative, bandes de roulement souples en polyuréthane gris pour sols durs. Habillage de protection de la cartouche blindée, finition assortie à celle de la structure : chromée brillant, polie mat, ou laquée noir ou blanc mat, finition structurée. Réglage en continu de la hauteur d'assise par cartouche blindée.

Assise

Coque d'assise en polypropylène armé fibre de verre, habillage cuir ou tissu. Doublage de l'assise en polypropylène, coussin rembourré à bords droits en mousse de polyuréthane ouatinée, habillage assorti. Coussin et habillage amovibles pour remplacement. La mécanique à contact permanent et réglage automatique de la force de rappel est intégrée entre la coque d'assise et le doublage.

Dossier

Coque de dossier en contreplaqué avec moussage intégral en polyuréthane exempt de CFC et doublage ouatiné. Support de dossier en acier plat galbé assurant la liaison avec le système à contact permanent.

Accoudoirs

Accoudoirs en aluminium moulé sous pression, finition assortie à celle de la structure : chromée brillant, polie mat, ou laquée noir ou blanc structuré. En option, inserts cuir formant surfaces de contact en cuir 74/99, coloris noir en cas d'habillage tissu, en cuir assorti en cas d'habillage cuir. Les systèmes de réglage de la hauteur d'assise et de verrouillage de la mécanique sont intégrés aux accoudoirs.

Normes

Label GS (Sécurité Contrôlée) : homologation en cours.

Intra. Gamme 295. Variantes de dossier.

Wilkhahn

Les trois hauteurs de dossier et le piétement au choix sur roulettes ou patins multiplient les possibilités d'utilisation – depuis le poste de travail jusqu'à la salle du conseil.



295/6
Dossier standard




295/7
Dossier mi-haut



295/8
Haut dossier

Intra. Gamme 295. Variantes de rembourrage.

Revêtements




60 Blend | 63 Auris | 66 Lona | 69 Granit | 91 Kvadrat Steelcut Trio 3 | 74 Cuir | 87 Cuir

Pour une présentation exhaustive des revêtements et des coloris disponibles, veuillez consulter notre Mediacenter.

NB : le rendu des échantillons numériques diffère des teintes réelles.

Wilkhahn



En version cuir comme en version tissu, les coques d'assise et de dossier sont habillées sur les deux faces, pour une homogénéité visuelle optimale. L'habillage est souligné par des doubles surpiqûres d'une parfaite régularité ; elles sont la marque d'une qualité et d'un savoir-faire entièrement maîtrisés. Les accoudoirs en aluminium accentuent le raffinement du dessin tout en offrant un appui largement dimensionné. Ils peuvent être équipés de surfaces de contact intégrées en cuir.

Intra. Gamme 295. Variantes de finitions de la structure.

Wilkhahn

Finitions de la structure



Aluminium chromé brillant ou poli mat, ou encore laqué noir ou blanc mat structuré



Le croisillon de piétement, au profil travaillé en finesse, est monté au choix sur des roulettes très design ou sur des patins noirs ou chromés. Selon la version, le siège est doté d'une cartouche à gaz spécifique qui compense la différence de hauteur et l'amplitude de réglage. Par conséquent, les deux versions sont librement combinables.

Intra. Gamme 295. Accessoires et divers.

Wilkhahn



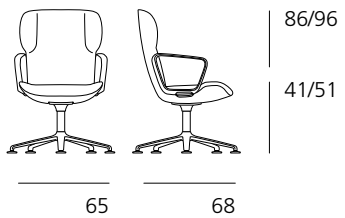
Les dispositifs de réglage de la hauteur d'assise et du système à contact permanent ont fait l'objet d'un travail d'intégration très abouti aux accoudoirs et à la coque : il les rend presque invisibles. Chaque impulsion du corps agit sur la force de rappel du dossier pour inciter à un changement de posture salutaire. Pour qui préfère une coque fixe, deux possibilités de verrouillage sont proposées – en position droite ou 'relax'.

Dans la version haut dossier, les oreilles aux contours surpiqués sont complétées par un appuie-tête. Cela crée les conditions d'une détente idéale du dos et de la nuque, tout en rythmant le dossier sur le plan visuel.

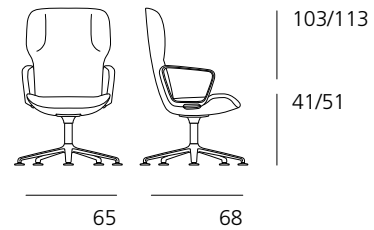
Intra. Gammes 295. Modèles et dimensions.

Wilkhahn

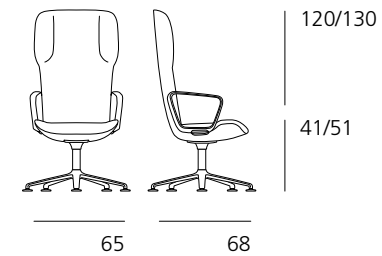
295/6
Dossier standard



295/7
Dossier mi-haut



295/8
Haut dossier



Intra. Gammes 295. Distinctions/normes/certifications.

Wilkhahn

Distinctions



reddot

Product certificates/product standards

Label GS (Sécurité Contrôlée) : homologation en cours.

Certifications décernées à l'entreprise, affiliations



Mitglied der
DGNB
Deutscher Gesellschaft für Nachhaltiges Bauen
German Sustainable Building Council



La marque de la
gestion forestière
responsable